



**ECOCALENDARIO**

**2025**



**MONTAZZOLI**





# ORGANICO




## Scarti di provenienza alimentare e vegetale

Nella raccolta dell'organico vanno tutti i rifiuti biodegradabili che possono essere trasformati in compost ed energia.

### BENE

1. Avanzi di cibo: scarti di frutta e verdura, bucce, torsoli, semi.
2. Resti di carne e pesce: ossa, lische, avanzi di carne cotta o cruda.
3. Cibo scaduto o avariato: purché non sia confezionato.
4. Fondi di caffè e filtri.
5. Bustine di tè e tisane.
6. Gusci d'uovo.
7. Pane vecchio e briciole.
8. Carta assorbente sporca di cibo (come tovaglioli e fazzoletti).
9. Piccoli scarti vegetali: fiori appassiti, foglie secche, erba tagliata.
10. Cenere di legna (piccole quantità, non trattata).



### MALE

1. Plastica (anche se biodegradabile non compostabile).
2. Oli esausti.
3. Pannolini o prodotti igienici.
4. Residui di sigarette o mozziconi.
5. Escrementi di animali domestici.
6. Gusci di cozze e vongole.



**Rispettare queste regole aiuta a mantenere la filiera del compostaggio pulita e a produrre compost di alta qualità!**

**LA FRAZIONE ORGANICA, SE BEN SEPARATA DAL RESTO, PUÒ ESSERE TRASFORMATA IN COMPOST, UN FERTILIZZANTE NATURALE IMPORTANTE PER MIGLIORARE LA STRUTTURA DEL TERRENO RENDENDOLO PIÙ FERTILE.**

# PLASTICA E METALLI




## BENE PLASTICA

1. Bottiglie di plastica: bottiglie di acqua, bibite, succhi.
2. Flaconi e contenitori: flaconi di detersivi, shampoo, bagnoschiuma, saponi liquidi.
3. Vaschette e imballaggi in plastica come i contenitori di frutta, verdura, formaggi, affettati, yogurt.
4. Vaschette per alimenti da asporto, buste e sacchetti di plastica, sacchetti della spesa e imballaggi in plastica trasparente.
5. Pellicole e involucri di plastica, pellicole trasparenti da cucina e involucri per alimenti.
6. Tappi e coperchi di plastica, tappi di bottiglie, flaconi e contenitori.

## BENE METALLI

1. Lattine in alluminio per bibite, birra, tè.
2. Barattoli e contenitori in metallo: scatolette per alimenti come tonno, legumi, conserve.
3. Barattoli di pelati, conserve, cibo per animali.
4. Tappi di metallo: tappi a corona (delle bottiglie di vetro) e coperchi di vasetti.
5. Carta stagnola: fogli di alluminio puliti.
6. Bombolette spray: solo quelle senza residui e non contenenti sostanze pericolose (ad esempio deodoranti, lacche, panna spray).
7. Capsule di caffè: capsule in alluminio.

## MALE

1. Oggetti in plastica non imballaggi (giocattoli, penne, posate).
  2. Posate e piatti in plastica usa e getta (se non compostabili).
  3. Plastica dura o utensili da cucina in plastica.
  4. Pile, batterie e piccoli rifiuti elettronici.
  5. Bombole di gas o contenitori di sostanze tossiche.
-  Conferisci in buste di plastica preferibilmente trasparenti, si recuperano tutti gli imballaggi in plastica con le sigle: **PE - PET - PVC - PS - PP**

# VETRO

## BENE

1. Bottiglie di vetro: bottiglie di vino, birra, liquori, acqua.
2. Vasetti e barattoli di vetro: vasetti di marmellata, miele, conserve, salse.
3. Barattoli per alimenti come sottaceti, olive, legumi.
4. Flaconi in vetro: flaconi di profumo, lozioni o creme.
5. Bicchieri e calici di vetro: solo se non sono infrangibili o di cristallo (non vanno in organico o nella raccolta del vetro).

## MALE


1. Ceramica, porcellana e terracotta (piatti, tazze, vasi).
2. Cristallo (contiene piombo, quindi non può essere riciclato insieme al vetro).
3. Specchi e lastre di vetro (contengono altre sostanze).
4. Lampadine e neon (vanno nei RAEE).
5. Schermi di TV e monitor.
6. Pyrex o vetro temperato (pentole e piatti da forno, si fonde diversamente).
7. Tappi di sughero, plastica o metallo.

# CARTA

## BENE

1. Giornali, riviste e volantini: quotidiani, settimanali, pubblicità cartacea, opuscoli.
2. Cartone e scatole: scatole di cartone, imballaggi di cartone, scatole di pasta, cereali, e altri alimenti.
3. Carta da pacchi: carta da imballaggio non plastificata o trattata.
4. Quaderni e fogli di carta: fogli di carta usati, blocchi per appunti, quaderni senza copertine di plastica.
5. Buste di carta.
6. Carta da ufficio e moduli.
7. Tovaglioli e fazzoletti di carta puliti.

## MALE

1. Carta plastificata o oleata (carta regalo patinata, carta da forno).
  2. Carta con residui di cibo o unta.
  3. Scontrini fiscali (solo se realizzati con carta riciclata).
  4. Copertine di libri plastificate.
  5. Carta da imballaggio con strati di plastica o alluminio.
  6. Carta carbone o autocopiante.
-  Schiaccia le scatole per ridurre il volume.


# INDIFFERENZIATO

## BENE

1. Oggetti in plastica non riciclabili: giocattoli rotti, penne, spazzolini da denti, posate di plastica non compostabili.
2. Pannolini, assorbenti e prodotti per l'igiene personale.
3. Scontrini fiscali realizzati con carta termica non riciclabile.
4. Stracci e tessuti sintetici non riciclabili: tessuti sporchi o consumati, stracci per la pulizia, vestiti strappati in materiale sintetico.
5. Residui di cibo non compostabili: cibo troppo trattato o contaminato da plastica (es. cibi avvolti in involucri non separabili)
6. Mozziconi di sigarette: i filtri delle sigarette contengono sostanze chimiche tossiche.
7. Carta oleata o plastificata: carta da forno, carta oleata per alimenti, carta da regalo patinata.
8. Oggetti in ceramica, porcellana e vetro rotto: frammenti di piatti, tazze, bicchieri, vasi in ceramica o porcellana.
9. CD, DVD e videocassette: supporti multimediali non riciclabili.
10. Gomma e lattice: guanti, palloncini, gomme da masticare.

## MALE

1. Materiali riciclabili (vetro, plastica, carta, metalli).
2. Rifiuti organici (scarti di cibo).
3. Rifiuti pericolosi (vernici, batterie, RAEE).

 Conferisci preferibilmente in busta di plastica semitrasparente.

ORGANICO

PLASTICA E METALLI

CARTA

VETRO

INDIFFERENZIATO



800 020 209





# GENNAIO

<b>01</b>	Mercoledì	<b>12</b>	Domenica
<b>02</b>	Giovedì PLASTICA E METALLI	<b>13</b>	Lunedì ORGANICO
<b>03</b>	Venerdì ORGANICO	<b>14</b>	Martedì VETRO
<b>04</b>	Sabato	<b>15</b>	Mercoledì
<b>05</b>	Domenica	<b>16</b>	Giovedì PLASTICA E METALLI
<b>06</b>	Lunedì	<b>17</b>	Venerdì ORGANICO
<b>07</b>	Martedì ORGANICO	<b>18</b>	Sabato
<b>08</b>	Mercoledì CARTA	<b>19</b>	Domenica
<b>09</b>	Giovedì PLASTICA E METALLI	<b>20</b>	Lunedì ORGANICO
<b>10</b>	Venerdì ORGANICO	<b>21</b>	Martedì CARTA
<b>11</b>	Sabato INDIFFERENZIATO	<b>22</b>	Mercoledì

# FEBBRAIO

<b>01</b>	Sabato	<b>12</b>	Mercoledì	<b>23</b>	Domenica
<b>02</b>	Domenica	<b>13</b>	Giovedì PLASTICA E METALLI	<b>24</b>	Lunedì ORGANICO
<b>03</b>	Lunedì ORGANICO	<b>14</b>	Venerdì ORGANICO	<b>25</b>	Martedì VETRO
<b>04</b>	Martedì CARTA	<b>15</b>	Sabato	<b>26</b>	Mercoledì
<b>05</b>	Mercoledì	<b>16</b>	Domenica	<b>27</b>	Giovedì PLASTICA E METALLI
<b>06</b>	Giovedì PLASTICA E METALLI	<b>17</b>	Lunedì ORGANICO	<b>28</b>	Venerdì ORGANICO
<b>07</b>	Venerdì ORGANICO	<b>18</b>	Martedì CARTA		
<b>08</b>	Sabato INDIFFERENZIATO	<b>19</b>	Mercoledì		
<b>09</b>	Domenica	<b>20</b>	Giovedì PLASTICA E METALLI		
<b>10</b>	Lunedì ORGANICO	<b>21</b>	Venerdì ORGANICO		
<b>11</b>	Martedì VETRO	<b>22</b>	Sabato INDIFFERENZIATO		





## LO SAPEVI CHE?

Attenzione al conferimento dei blister dei medicinali:

Se contengono ancora medicine vanno conferiti negli appositi contenitori stradali per i farmaci scaduti.

Se sono vuoti e sono di plastica (monomateriale) vanno conferiti nella raccolta degli imballaggi in plastica e metalli.

Se sono vuoti e sono composti di plastica e alluminio vanno conferiti nell'indifferenziato.

## CONSIGLIO UTILE

Controlla la scatola, troverai le indicazioni per non sbagliare.

## MARZO

01	Sabato	12	Mercoledì	23	Domenica
02	Domenica	13	Giovedì	24	Lunedì
03	Lunedì	14	Venerdì	25	Martedì
04	Martedì	15	Sabato	26	Mercoledì
05	Mercoledì	16	Domenica	27	Giovedì
06	Giovedì	17	Lunedì	28	Venerdì
07	Venerdì	18	Martedì	29	Sabato
08	Sabato	19	Mercoledì	30	Domenica
09	Domenica	20	Giovedì	31	Lunedì
10	Lunedì	21	Venerdì		
11	Martedì	22	Sabato		

## APRILE

01	Martedì	12	Sabato	23	Mercoledì
02	Mercoledì	13	Domenica	24	Giovedì
03	Giovedì	14	Lunedì	25	Venerdì
04	Venerdì	15	Martedì	26	Sabato
05	Sabato	16	Mercoledì	27	Domenica
06	Domenica	17	Giovedì	28	Lunedì
07	Lunedì	18	Venerdì	29	Martedì
08	Martedì	19	Sabato	30	Mercoledì
09	Mercoledì	20	Domenica		
10	Giovedì	21	Lunedì		
11	Venerdì	22	Martedì		








# MAGGIO

<b>01</b>	Giovedì	12	Lunedì	23	Venerdì
<b>02</b>	Venerdì	13	Martedì	24	Sabato
<b>03</b>	Sabato	14	Mercoledì	<b>25</b>	Domenica
<b>04</b>	Domenica	15	Giovedì	26	Lunedì
<b>05</b>	Lunedì	16	Venerdì	27	Martedì
<b>06</b>	Martedì	17	Sabato	28	Mercoledì
<b>07</b>	Mercoledì	<b>18</b>	Domenica	29	Giovedì
<b>08</b>	Giovedì	19	Lunedì	30	Venerdì
<b>09</b>	Venerdì	20	Martedì	31	Sabato
<b>10</b>	Sabato	21	Mercoledì		
<b>11</b>	Domenica	22	Giovedì		

# GIUGNO

<b>01</b>	Domenica	12	Giovedì	23	Lunedì
<b>02</b>	Lunedì	13	Venerdì	24	Martedì
<b>03</b>	Martedì	14	Sabato	25	Mercoledì
<b>04</b>	Mercoledì	<b>15</b>	Domenica	26	Giovedì
<b>05</b>	Giovedì	16	Lunedì	27	Venerdì
<b>06</b>	Venerdì	17	Martedì	28	Sabato
<b>07</b>	Sabato	18	Mercoledì	<b>29</b>	Domenica
<b>08</b>	Domenica	19	Giovedì	30	Lunedì
<b>09</b>	Lunedì	20	Venerdì		
<b>10</b>	Martedì	21	Sabato		
<b>11</b>	Mercoledì	<b>22</b>	Domenica		





## LO SAPEVI CHE?

I gusci di cozze e vongole, come quelli di altri molluschi bivalvi, non sono biodegradabili come gli scarti di cucina. Sono infatti composti principalmente da carbonato di calcio. La destinazione corretta per i gusci di cozze e vongole è quindi il sacco dell'indifferenziata. In questo modo, verranno smaltiti correttamente e non avranno un impatto negativo sull'ambiente.

## CONSIGLIO UTILE

Raccogli i gusci di cozze in un sacchetto e mettilo in congelatore, in questo modo potrai attendere il ritiro della differenziata evitando eventuali cattivi odori.

## LUGLIO

01	Martedì	VETRO	12	Sabato	INDIFFERENZIATO	23	Mercoledì	ORGANICO
02	Mercoledì	ORGANICO	13	Domenica		24	Giovedì	PLASTICA E METALLI
03	Giovedì	PLASTICA E METALLI	14	Lunedì	ORGANICO	25	Venerdì	ORGANICO
04	Venerdì	ORGANICO	15	Martedì	VETRO	26	Sabato	INDIFFERENZIATO
05	Sabato	INDIFFERENZIATO	16	Mercoledì	ORGANICO	27	Domenica	
06	Domenica		17	Giovedì	PLASTICA E METALLI	28	Lunedì	ORGANICO
07	Lunedì	ORGANICO	18	Venerdì	ORGANICO	29	Martedì	VETRO
08	Martedì	CARTA	19	Sabato	INDIFFERENZIATO	30	Mercoledì	ORGANICO
09	Mercoledì	ORGANICO	20	Domenica		31	Giovedì	PLASTICA E METALLI
10	Giovedì	PLASTICA E METALLI	21	Lunedì	ORGANICO			
11	Venerdì	ORGANICO	22	Martedì	CARTA			

## AGOSTO

01	Venerdì	ORGANICO	12	Martedì	VETRO	23	Sabato	INDIFFERENZIATO
02	Sabato	INDIFFERENZIATO	13	Mercoledì	ORGANICO	24	Domenica	
03	Domenica		14	Giovedì	PLASTICA E METALLI	25	Lunedì	ORGANICO
04	Lunedì	ORGANICO	15	Venerdì		26	Martedì	VETRO
05	Martedì	CARTA	16	Sabato	INDIFFERENZIATO	27	Mercoledì	ORGANICO
06	Mercoledì	ORGANICO	17	Domenica		28	Giovedì	PLASTICA E METALLI
07	Giovedì	PLASTICA E METALLI	18	Lunedì	ORGANICO	29	Venerdì	ORGANICO
08	Venerdì	ORGANICO	19	Martedì	CARTA	30	Sabato	INDIFFERENZIATO
09	Sabato	INDIFFERENZIATO	20	Mercoledì	ORGANICO	31	Domenica	
10	Domenica		21	Giovedì	PLASTICA E METALLI			
11	Lunedì	ORGANICO	22	Venerdì	ORGANICO			







# SETTEMBRE

01	Lunedì	12	Venerdì	23	Martedì
02	Martedì	13	Sabato	24	Mercoledì
03	Mercoledì	14	<b>Domenica</b>	25	Giovedì
04	Giovedì	15	Lunedì	26	Venerdì
05	Venerdì	16	Martedì	27	Sabato
06	Sabato	17	Mercoledì	28	<b>Domenica</b>
07	<b>Domenica</b>	18	Giovedì	29	Lunedì
08	Lunedì	19	Venerdì	30	Martedì
09	Martedì	20	Sabato		
10	Mercoledì	21	<b>Domenica</b>		
11	Giovedì	22	Lunedì		

# OTTOBRE

01	Mercoledì	12	<b>Domenica</b>	23	Giovedì
02	Giovedì	13	Lunedì	24	Venerdì
03	Venerdì	14	Martedì	25	Sabato
04	Sabato	15	Mercoledì	26	<b>Domenica</b>
05	<b>Domenica</b>	16	Giovedì	27	Lunedì
06	Lunedì	17	Venerdì	28	Martedì
07	Martedì	18	Sabato	29	Mercoledì
08	Mercoledì	19	<b>Domenica</b>	30	Giovedì
09	Giovedì	20	Lunedì	31	Venerdì
10	Venerdì	21	Martedì		
11	Sabato	22	Mercoledì		

INCORNICIA MONTAZZOLI



Comune di Montazzoli





# LO SAPEVI CHE?

Il vetro è un materiale che può essere riciclato moltissime volte se opportunamente differenziato e separato dai materiali estranei:

La ceramica NON è vetro: piattini, piatti, tazzine, vassoi, pirofile in ceramica vanno gettati nell'indifferenziato

Cristallo e pyrex sono materiali che possono causare problemi in fase di riciclo e vanno gettati nell'indifferenziato.

Nessun tipo di lampadina deve essere gettata nel contenitore del vetro: quelle a incandescenza vanno nell'indifferenziato; i neon e le lampadine vanno presso il punto vendita in cui le hai acquistate oppure presso un'isola ecologica.

## CONSIGLIO UTILE

Confersisci gli oggetti in ceramica, porcellana o terracotta nell'indifferenziato.

Per raccogliere il vetro usa sempre il mastello dedicato e **mai le buste di plastica**.

## NOVEMBRE

01	Sabato	12	Mercoledì	23	Domenica
02	Domenica	13	Giovedì	24	Lunedì
03	Lunedì	14	Venerdì	25	Martedì
04	Martedì	15	Sabato	26	Mercoledì
05	Mercoledì	16	Domenica	27	Giovedì
06	Giovedì	17	Lunedì	28	Venerdì
07	Venerdì	18	Martedì	29	Sabato
08	Sabato	19	Mercoledì	30	Domenica
09	Domenica	20	Giovedì		
10	Lunedì	21	Venerdì		
11	Martedì	22	Sabato		

## DICEMBRE

01	Lunedì	12	Venerdì	23	Martedì
02	Martedì	13	Sabato	24	Mercoledì
03	Mercoledì	14	Domenica	25	Giovedì
04	Giovedì	15	Lunedì	26	Venerdì
05	Venerdì	16	Martedì	27	Sabato
06	Sabato	17	Mercoledì	28	Domenica
07	Domenica	18	Giovedì	29	Lunedì
08	Lunedì	19	Venerdì	30	Martedì
09	Martedì	20	Sabato	31	Mercoledì
10	Mercoledì	21	Domenica		
11	Giovedì	22	Lunedì		





# COME SI

# CONFERISCE

Riciclare significa sfruttare i rifiuti in maniera intelligente, dando loro un valore e recuperando da essi materiali riutilizzabili, senza sprechi e senza inquinare.



## ORARI DI RACCOLTA

**Esponi** il contenitore fuori dall'abitazione:

la sera precedente il giorno di raccolta dopo le **ore 21:00**;

il mattino stesso del giorno di raccolta entro le **ore 5:00**.



## PORTA A PORTA

Usa il contenitore giusto per ogni tipo di rifiuto.

**Identifica** correttamente il materiale: vetro, plastica, carta, indifferenziato, organico.

**Individua** sempre il giorno di raccolta: i rifiuti conferiti in giorni diversi da quelli stabiliti dal calendario o non conformi, non verranno ritirati.

**Posiziona** i mastelli all'esterno della tua abitazione (davanti al tuo numero civico) e dopo la raccolta, riporta i mastelli dentro la tua abitazione per evitare disordini e furti. Schiaccia bene i cartoni per ridurre i volumi.



## INGOMBRANTI & RAEE

**Prenota** il ritiro degli ingombranti (rifiuto voluminoso) e dei RAEE (materiale elettrico ed elettronico) chiamando il numero verde o consegnando direttamente al centro di raccolta ove presente.

È possibile prenotare il ritiro anche sul sito della EcoLan

→ [ecolanspa.it/ritiro-ingombranti/](http://ecolanspa.it/ritiro-ingombranti/)



## PANNOLINI & PANNOLONI

Il servizio di ritiro di pannolini e pannoloni viene effettuato sempre con il ritiro dell'indifferenziato.

Gli utenti che ne facciano specifica richiesta possono conferire anche il giorno di ritiro dell'organico con contenitore dedicato.



## SFALCI E POTATURE

Possono essere conferiti nei giorni di ritiro dell'organico.

**Gli sfalci** vanno conferiti all'interno di un sacco biodegradabile o in carta compostabile.

**Le potature** devono essere legate in fascine.

Possono essere conferiti massimo 10 kg di materiale alla volta.



# 800 020 209





# LA DIFFERENZA?



  
**ECOLAN**

**stare bene insieme**





RIUSA



RIDUCE



RICICLA



RIGENERA

